


Министерство науки и высшего образования РФ Ульяновский государственный университет	Форма	
Ф - Рабочая программа дисциплины		

УТВЕРЖДЕНО

решением Ученого совета Института медицины,
экологии и физической культуры УлГУ
от 17.05.2023 г. протокол № 9/250

Президент

/Мидленко В.И./

Подпись, расшифровка подписи)

« 17 » 05 2023 г.

РАБОЧАЯ ПРОГРАММА ДИСЦИПЛИНЫ

Дисциплина	Хирургия полости рта
Факультет	Медицинский им. Т.З. Биктимирова
Кафедра	Общей и оперативной хирургии с топографической анатомией с курсом стоматологии
Курс	3,4

Направление (специальность) **31.05.03 «Стоматология»**

(код направления (специальности), полное наименование)

Направленность (профиль/специализация) врач-стоматолог

полное наименование

Форма обучения очная

Дата введения в учебный процесс УлГУ: «01» сентября 2023 г

Программа актуализирована на заседании кафедры: протокол № 11 от 26.06 2024 г.



Программа актуализирована на заседании кафедры: протокол № от 20 г.


Программа актуализирована на заседании кафедры: протокол № от 20 г.

Программа актуализирована на заседании кафедры: протокол № от 20 г.

Сведения о разработчиках:

ФИО	Кафедра	Должность, ученая степень, звание
Китаева Виктория Николаевна	Общей и оперативной хирургии с топографической анатомией с курсом стоматологии	Доцент, к.м.н.

СОГЛАСОВАНО	СОГЛАСОВАНО
Заведующий кафедрой общей и оперативной хирургии с топографической анатомией с курсом стоматологии, реализующей дисциплину	Заведующий выпускающей кафедрой общей и оперативной хирургии с топографической анатомией с курсом стоматологии
 / Смолькина А.В. / Подпись ФИО «03» мая 2023 г.	 / Смолькина А.В. / Подпись ФИО «15» мая 2023 г.

Министерство науки и высшего образования РФ Ульяновский государственный университет	Форма	
Ф - Рабочая программа дисциплины		

1. ЦЕЛИ И ЗАДАЧИ ОСВОЕНИЯ ДИСЦИПЛИНЫ:

Цели освоения дисциплины: сформировать систему компетенций для подготовки врача стоматолога, знающего и владеющего методами местного обезболивания с учётом их эффективности и безопасности, профилактики неотложных состояний и оказания неотложной помощи в стоматологической амбулаторной практике стоматолога хирурга

В результате освоения ОПОП обучающийся должен овладеть следующими результатами обучения по дисциплине (модулю) «Хирургия полости рта»

Задачи освоения дисциплины:

- освоение принципов организации отделения хирургической стоматологии;
- освоение методов диагностики, используемых при обследовании больных с различными воспалительными процессами локализованными в полости рта;
- освоение студентами методов лечения различных патологических процессов локализованных в полости рта;
- овладение практическими навыками необходимыми для лечения воспалительных процессов локализованных в полости рта;
- формирование у студентов теоретических и практических умений по хирургическому лечению больных с различными воспалительными процессами в амбулаторно-поликлинических условиях.

2. МЕСТО ДИСЦИПЛИНЫ В СТРУКТУРЕ ОПОП:

Дисциплина «Хирургия полости рта» относится к базовой части дисциплин учебного плана направления подготовки «Стоматология». Дисциплина «Хирургия полости рта»

- обязательное и важное звено в системе медико-биологических наук, обеспечивающих усвоение фундаментальных теоретических знаний, на базе которых строится вся подготовка будущего врача.


Обучение студентов происходит в 6 семестр 3 курса, поэтому курс строится на знаниях по ранее изученным дисциплинам: теоретические основы медицины, биологическая химия-биохимия полости рта, материаловедение. В дальнейшем знания и навыки, полученные при изучении данной дисциплины, являются основной для освоения профессиональных навыков.

Дисциплина «Хирургия полости рта» является предшествующей для изучения дисциплин: Неотложные состояния в абдоминальной хирургии эндодонтия, детская стоматология.


3. ПЕРЕЧЕНЬ ПЛАНИРУЕМЫХ РЕЗУЛЬТАТОВ ОБУЧЕНИЯ ПО ДИСЦИПЛИНЕ, СООТНЕСЕННЫХ С ПЛАНИРУЕМЫМИ РЕЗУЛЬТАТАМИ ОСВОЕНИЯ ОСНОВНОЙ ПРОФЕССИОНАЛЬНОЙ ОБРАЗОВАТЕЛЬНОЙ ПРОГРАММЫ

(ПК-3) Способен осуществлять реабилитационные мероприятия при зубочелюстной патологии, (ПК-5) Способен осуществлять санитарно-гигиеническое просвещение среди населения и медицинских работников по устранению факторов риска и формированию навыков здорового образа жизни.

Код и наименование реализуемой компетенции	Перечень планируемых результатов обучения по дисциплине, соотнесенных с индикаторами достижения компетенций
УК-1	ИД-1 УК-1 Знать : методики разработки стратегии действий для выявления и решения проблемной ситуации

Министерство науки и высшего образования РФ Ульяновский государственный университет	Форма	
Ф - Рабочая программа дисциплины		

	<p>ИД-2 УК-1 Уметь: применять методы системного подхода и критического анализа проблемных ситуаций</p> <p>ИД-3 УК-1 Владеть: методологией системного и критического анализа проблемных ситуаций</p>
ПК-1	<p>ИД-1 ПК-1 Знать: Причины возникновения патологических процессов в полости рта, механизмы их развития и клинические проявления. Клиническую симптоматику и терапию неотложных состояний, в том числе в стоматологии, их профилактику. Основы клинической фармакологии, фармакокинетики и фармакотерапии лекарственных препаратов. Теоретические основы топографической анатомии, топографическую анатомию конкретных областей, их возрастную и индивидуальную изменчивость. Приемы и методы обезболивания.</p> <p>ИД-2 ПК-1 Уметь: Организовать лечебно-диагностический процесс в различных условиях в объеме, предусмотренном квалификационной характеристикой врача стоматолога. Оказывать в полном объеме лечебные мероприятия при стоматологической патологии. Проводить лечение пациентов с различной стоматологической патологией.</p> <p>ИД-3 ПК-1 Владеть: методами оценки анатомических, физиологических и патологических состояний пациента; методами физикального обследования пациента.</p>
ПК-2	<p>ИД-1 ПК-2 Знать: Причины возникновения патологических процессов в полости рта, механизмы их развития и клинические проявления. Клиническую симптоматику и терапию неотложных состояний, в том числе в стоматологии, их профилактику.</p> <p>ИД-2 ПК-1 Уметь: Организовать лечебно-диагностический процесс в различных условиях в объеме, предусмотренном квалификационной характеристикой врача стоматолога. Оказывать в полном объеме лечебные мероприятия при стоматологической патологии. Проводить лечение пациентов с различной стоматологической патологией.</p> <p>ИД-3 ПК-1 Владеть: Способностью к формированию системного подхода к анализу медицинской информации, опираясь на всеобъемлющие, принципы доказательной медицины, основанной на поиске решений с использованием теоретических знаний и практически умений в целях оптимизации лечебной тактики.</p>
ПК-3	<p>ИД-1 ПК-3 Знать: Основные принципы здорового образа жизни. Влияние алкоголя, никотина, лекарственных и наркотических препаратов на организм. Основы рационального питания и принципы диетотерапии в стоматологической практике</p>

Министерство науки и высшего образования РФ Ульяновский государственный университет	Форма	
Ф - Рабочая программа дисциплины		


	<p>ИД-2 ПК-3 Уметь; Вести здоровый образ жизни, заниматься физической культурой и спортом для укрепления здоровья, достижения жизненных и профессиональных целей. Доходчиво объяснить пациентам и их родственникам важность ведения здорового образа жизни и устранения вредных привычек. Доходчиво объяснить пациентам и их родственникам основы рационального питания и принципы диетотерапии</p> <p>ИД-3 ПК-3 Владеть: Принципами общения с пациентами и их родственниками. Принципами этических и деонтологических норм в общении.</p>
ПК-5	<p>ИД-1 ПК-5 Знать: технику влажной уборки помещений, проветривания палат, технику текущей и заключительной дезинфекции; методы и способы санитарной обработки больных в приемном отделении; - методику обработки больных с педикулезом; методику проведения антропометрии; диетические столы и их значение в лечебных мероприятиях по выздоровлению пациентов; методику измерения артериального давления; методику исследования пульса в артериях и его свойства; методику подсчета дыхательных движений.</p> <p>ИД-2 ПК-5 Уметь: провести влажную уборку палат, текущую и заключительную дезинфекцию; провести санитарную обработку больного в приемном отделении; провести антропометрию; провести подсчет дыхательных движений и оценить полученный результат; измерять артериальное давление;</p> <p>ИД-3 ПК-5 Владеть: техникой влажной уборки палат, текущей и заключительной дезинфекции; методикой санитарной обработки больного в приемном отделении; методикой антропометрии; методикой подсчета дыхательных движений; методикой измерения артериального давления.</p>

4. ОБЩАЯ ТРУДОЕМКОСТЬ ДИСЦИПЛИНЫ

4.1. Объем дисциплины в зачетных единицах (всего) 2.5

4.2. Объем дисциплины по видам учебной работы (в часах)

Вид учебной работы	Количество часов (форма обучения: очная)	
	Всего по плану	В т.ч. по семестрам
		6
Контактная работа обучающихся с преподавателем в соответствии с УП		

Министерство науки и высшего образования РФ Ульяновский государственный университет	Форма	
Ф - Рабочая программа дисциплины		


Аудиторные занятия:		
лекции	18	18
семинары и практические занятия	36	36
лабораторные работы, практикумы	-	-
Самостоятельная работа	36	36
Форма текущего контроля знаний и контроля самостоятельной работы: тестирование, контр. работа, коллоквиум, реферат и др. (не менее 2 видов)		тестирование, собеседование, решение ситуационных задач, диагностика макро- и микропрепаратов
Курсовая работа	-	-
Виды промежуточной аттестации (экзамен, зачет)		
Всего часов по дисциплине	90	90

*В случае необходимости использования в учебном процессе частично/исключительно дистанционных образовательных технологий в таблице через слеш указывается количество часов работы ППС с обучающимися для проведения занятий в дистанционном формате с применением электронного обучения.


4.3. Содержание дисциплины (модуля). Распределение часов по темам и видам учебной работы:

Форма обучения _____ очная _____
(академических часах)


№ п/п	Разделы дисциплины	Общая трудоёмкость (в часах)	Виды учебных занятий, включая самостоятельную работу обучающихся и трудоемкость (в акад. часах)				Формы текущего контроля успеваемости
			аудиторные учебные занятия			самостоятельная работа обучающихся	
			Лек.	Практ. зан.	Лаб.		
1.	Методы обследования в хирургической стоматологии	13	2	6	-	5	стандартизированный тестовый контроль (тестовые задания с эталоном ответа), устный ответ, решение ситуационных задач, разбор тематического больного, курация больного, разбор истории болезни,
2.	Операция удаления зуба на верхней и нижней	11	1	6	-	4	стандартизированный тестовый контроль

Министерство науки и высшего образования РФ Ульяновский государственный университет	Форма	
Ф - Рабочая программа дисциплины		

	челюсти						(тестовые задания с эталоном ответа), устный ответ, решение ситуационных задач, разбор тематического больного, курация больного, разбор истории болезни,
3.	Атипичное удаление зубов	12	1	6	-	5	стандартизированный тестовый контроль (тестовые задания с эталоном ответа), устный ответ, решение ситуационных задач, разбор тематического больного, курация больного, разбор истории болезни,
4.	Осложнения операции удаления зуба	11	1	6	-	4	стандартизированный тестовый контроль (тестовые задания с эталоном ответа), устный ответ, решение ситуационных задач, разбор тематического больного, курация больного, разбор истории болезни,
5.	Болезни прорезывания зубов.	13	2	6	-	5	стандартизированный тестовый контроль (тестовые задания с эталоном ответа), устный ответ, решение ситуационных задач, разбор тематического больного, курация больного, разбор истории болезни,
6.	Острый и хронический перио-	12	1	6	-	5	стандартизированный тестовый контроль (тестовые задания с эталоном ответа), устный ответ, решение ситуационных задач, разбор тематического больного, курация больного, разбор истории болезни,


Министерство науки и высшего образования РФ Ульяновский государственный университет	Форма	
Ф - Рабочая программа дисциплины		

	ДОНТИТ						вый контроль (тестовые задания с эталоном ответа), устный ответ, решение ситуационных задач, разбор тематического больного, курация больного, разбор истории болезни,
7.	Острый и хронический периостит челюстей	13	2	6	-	5	стандартизированный тестовый контроль (тестовые задания с эталоном ответа), устный ответ, решение ситуационных задач, разбор тематического больного, курация больного, разбор истории болезни,
8.	Одонтогенный верхнечелюстной синусит. Перфорация и свищ верхнечелюстной пазухи.	11	1	6	-	4	стандартизированный тестовый контроль (тестовые задания с эталоном ответа), устный ответ, решение ситуационных задач, разбор тематического больного, курация больного, разбор истории болезни,
9.	Абсцессы локализованные в полости рта. Зачет.	12	1	6	-	5	стандартизированный тестовый контроль (тестовые задания с эталоном ответа), устный ответ, решение ситуационных задач, разбор тематического больного, курация больного, разбор истории болезни,

Министерство науки и высшего образования РФ Ульяновский государственный университет	Форма	
Ф - Рабочая программа дисциплины		

4.2 Содержание дисциплины (модуля), структурированное по разделам (темам) Содержание лекционных занятий


Наименование раздела учебной дисциплины	Содержание раздела	Часы
1. Методы обследования в хирургической стоматологии	<p>области</p> <p>Правила сбора жалоб, анамнеза, объективного обследования больных (их законных представителей) и интерпретация результатов. Психологические аспекты общения с пациентами, их родственниками и законными представителями.</p> <p>Показания и противопоказания для проведения лабораторных, инструментальных и дополнительных методов обследования.</p> <p>Рентгенологическая картина больных с травмами и деформациями челюстно-лицевой области.</p> <p>Разработка алгоритма предварительного и окончательного диагноза.</p>	2
2. Операция удаления зуба на верхней и нижней челюсти	<p>Показания и противопоказания к операции удаления зуба верхней челюсти. Этапы операции удаления зуба.</p> <p>Методика удаления зубов и корней верхней челюсти. Инструменты. Особенности удаления зубов на верхней и нижней челюсти.</p>	1
3. Атипичное удаление зубов	<p>Показания и противопоказания к операции атипичного удаления зуба нижней. Методика удаления с выкраиванием и без выкраивания слизисто-надкостничного лоскута. Осложнения во время и после операции удаления зуба. Заживление раны после удаления зуба</p>	1
4. Осложнения операции удаления зуба	<p>Классификация осложнений. Альвеолит, экзостоз, луночковое кровотечение, острая перфорация верхнечелюстной пазухи. Клиническая картина, тактика врача, принципы лечения.</p>	1
5. Болезни прорезывания зубов.	<p>Дистопия и ретенция зубов. Затрудненное прорезывание зубов. Перикоронит. Причины. Клиника. Показания к хирургическому лечению. Осложнения. Методы оперативного вмешательства при болезнях прорезывания зубов.</p>	2
6. Острый и хронический периодонтит	<p>Периодонтит - этиология, патогенез, патологическая анатомия, пути распространения инфекционного процесса. Острый гнойный периодонтит и обострение хронического периодонтита. Радикулярная киста. Клиника, диагностика, дифференциальная диагностика и лечение. Хронический периодонтит. Классификация, клиническая и рентгенологическая диагностика, дифференциальная диагностика. Хирургические методы лечения хронического периодонтита: резекция верхушки корня зуба, гемисекция и ампутация корня, реплантация зуба. Принципы ретроградного пломбирования канала резецированного корня.</p> <p>Цистэктомия. Цистотомия.</p>	1

Министерство науки и высшего образования РФ Ульяновский государственный университет	Форма	
Ф - Рабочая программа дисциплины		


7. Острый и хронический периостит челюстей	Периостит челюстей. Острый гнойный периостит челюстей. Этиология, патогенез, патологическая анатомия. Патогенетическая связь с периодонтитом и распространение воспалительного процесса в зависимости от расположения корней различных групп зубов. Клиника. Дифференциальная диагностика, методы хирургического лечения. Хронический периостит челюстей. Физиотерапевтические методы в комплексном лечении острого периостита челюстей. Лекарственные средства для местного и общего лечения острого периостита челюстей. Правила заполнения амбулаторной карты стоматологического больного. Правила проведения экспертизы нетрудоспособности и выдачи больничного листа.	2
8. Одонтогенный верхнечелюстной синусит. Перфорация и свищ верхнечелюстной пазухи.	Одонтогенный синусит. Этиология, патогенез. Острый одонтогенный синусит: клиника, методы диагностики и лечения. Хронический одонтогенный синусит: клиника, диагностика, дифференциальная диагностика, методы оперативного и консервативного лечения. Перфорация и свищ верхнечелюстного синуса. Причины. Клиника, диагностика, тактика врача при перфорации верхнечелюстного синуса, способы оперативного закрытия перфорации. Профилактика образования свищей, (перфоративного) одонтогенного синусита.	1
9. Абсцессы локализованные в полости рта.	Этиология, пути распространения инфекции, патогенез. Общие клинические признаки и методы лечения. Принципы интенсивной терапии. Клинические проявления абсцессов и флегмон в зависимости от локализации. Топическая диагностика. Особенности хирургического лечения: абсцесс челюстно-язычного желобка, небный абсцесс. Правила составления плана работы и отчета о своей работе	1

Содержание практических занятий

Наименование раздела учебной дисциплины	Содержание раздела	Часы
1. Методы обследования в хирургической стоматологии	Опрос больного. Правила сбора жалоб и анамнеза. Основные методы обследования. Правила и порядок проведения осмотра Дополнительные методы обследования. Алгоритмы обследования больных с патологией челюстно-лицевой областью. Психологические аспекты общения с пациентами, их родственниками и законными представителями. Интерпретация результатов обследования больных с патологией челюстно-лицевой области. Показания и противопоказания к проведению лабораторных и инструментальных методов обследования. Роль дополнительных методов обследования в постановке диагноза. Рентгенологическая картина больных с травмами и де-	6

Министерство науки и высшего образования РФ Ульяновский государственный университет	Форма	
Ф - Рабочая программа дисциплины		

	формациями челюстно-лицевой области. Понятие «предварительный диагноз». Алгоритм постановки предвари-тельного диагноза. Алгоритм постановки окончательного диагноза	
2. Операция удаления зуба на верхней и нижней челюсти	Показания и противопоказания к операции удаления зуба верхней че-люсти. Этапы операции удале-ния зуба. Методика удаления зубов и корней верхней челюсти. Инструменты. Особенности удаления зубов на верхней и нижней челюсти.	6
3. Атипичное удаление зубов	Показания к атипичному удалению зуба. Удаление зуба с выкраиванием и без выкраивания слизисто-надкостничного лоскута. Послеоперационное веде-ние больного. Осложнения после атипичного уда-ления зуба	6
4. Осложнения операции удале-ния зуба	Непосредственные и отдаленные осложнения опе-рации удаления зуба. Местные и общие осложне-ния. Луновочковое кровотечение, отрыв бугра верхней челюсти, перфорация гайморовой пазухи.	6
5. Болезни прорезывания зубов.	Затрудненное прорезывание зубов. Перикоронит. Причины. Клиника. Показания к хирургическому лечению. Осложнения. Методы оперативного вме-шательства при болезнях прорезывания зубов. Методы оперативного вмешательства при дистопии и ретенции зубов.	6
6. Острый и хронический пери-одонтит	Острый гнойный периодонтит и. обострение хрони-ческого периодонтита. Радикулярная киста. Клини-ка, диагностика, дифференциальная диагностика и лечение. Хирургические методы лечения хрониче-ского периодонтита: резекция верхушки корня зуба, гемисекция и ампутация корня, реплантация зуба. Принципы ретроградного пломбирования канала резецированного корня.	6
7. Острый и хронический пери-остит челюстей	Периостит челюстей. Острый гнойный периостит челюстей. Этиология, патогенез, патологическая анатомия. Патогенетическая связь с периодонтитом и распространение воспалительного процесса в за-висимости от расположения корней различных групп зубов. Клиника. Дифференциальная диагно-стика, методы хирургического лечения. Хрониче-ский периостит челюстей. Физиотерапевтические методы в комплексном лечении острого периостита челюстей. Операция периостотомия. Показания. Этапы операции. Дренирование гнойной раны. Ле-карственные средства для местного и общего лече-ния острого периостита челюстей. Правила запол-нения амбулаторной карты стоматологического больного. Правила проведения экспертизы нетрудо-способности и выдачи больничного листа.	6
8. Одонтогенный верхнечелюст-ной синусит. Перфорация и свищ верхнечелюстной пазухи.	Одонтогенный синусит. Этиология, патогенез. Ост-рый одонтогенный синусит: клиника, методы диа-гностики Хронический одонтогенный синусит: клиника, диагностика, дифференциальная диагно-стика, при перфорации верхнечелюстного синуса.	6

Министерство науки и высшего образования РФ Ульяновский государственный университет	Форма	
Ф - Рабочая программа дисциплины		

	Методы оперативного и консервативного лечения острого синусита. Способы оперативного закрытия перфорации гайморовой пазухи.	
9. Абсцессы локализованные в полости рта. Зачет.	Этиология, пути распространения инфекции, патогенез. Общие клинические признаки и методы лечения. Топическая диагностика. Особенности хирургического лечения: абсцесса челюстно-язычного желобка, абсцесса неба, ретромолярного абсцесса. Правила составления плана работы и отчета о своей работе	6


6.САМОСТОЯТЕЛЬНАЯ РАБОТА ОБУЧАЮЩИХСЯ

Форма обучения очная

Название разделов и тем	Вид самостоятельной работы (проработка учебного материала, решение задач, реферат, доклад, контрольная работа, подготовка к сдаче зачета, экзамена и др.)	Объем в часах	Форма контроля (проверка решения задач, реферата и др.)
Основные принципы хирургической стоматологии	проработка учебного материала, подготовка к сдаче зачета	36	экзаменационный вопрос, собеседование, решение ситуационных задач, диагностика микропрепаратов

Вопросы для самостоятельной работы студентов в ходе подготовки к практическим занятиям

1. Абсцесс челюстно-язычного желобка. Клиника, диагностика, возможные осложнения.
2. Абсцесс твердого неба. Этиопатогенез, клиника, особенности вскрытия небного абсцесса.
3. Общие клинические признаки и методы лечения абсцессов полости рта.
4. Методы оперативного вмешательства при дистопии и ретенции зубов.
5. Перикоронит. Клиника, диагностика, лечение.
6. Затрудненное прорезывание зубов. Клиника, диагностика, показания к хирургическому лечению.
7. Аномалия прорезывания зубов. Дистопия и ретенция зубов. Клиника, диагностика, лечение.
8. Острый одонтогенный периостит челюстей. Этиопатогенез, клиника, диагностика, дифф.диагностика, лечение.
9. Острая перфорация и свищ дна верхнечелюстной пазухи. Тактика врача.
10. Одонтогенный синусит. Классификация, этиопатогенез, клиника, диагностика, лечение.
11. Реплантация. Показания к операции и техника ее выполнения на разных группах зубов. Возможные осложнения и прогноз.
12. Хирургические методы лечения хронических периодонтитов: резекция верхушки корня зуба, ампутация корня, гемисекция.
13. Хронический одонтогенный периодонтит. Этиопатогенез, классификация, клиника, диагностика, методы лечения, рентгенологическая диагностика.
14. Острый одонтогенный периодонтит. Этиопатогенез, классификация, клиника, диагностика, методы лечения
15. Пути распространения одонтогенной инфекции

Министерство науки и высшего образования РФ Ульяновский государственный университет	Форма	
Ф - Рабочая программа дисциплины		

16. Непосредственные осложнения во время операции удаления зуба: перелом коронки смежного зуба, повреждения мягких тканей, перелом альвеолярного отростка, перелом бугра верхней челюсти, поломка инструмента в тканях, проталкивание корня в пазуху, повреждение нервных стволов.

17. Местные осложнения, возникающие во время и после удаления зуба. диагностика, лечение, профилактика.

18. Операция удаления ретинированных и дистопированных зубов

19. Заживление раны после удаления зуба. Сроки.

20. Обработка раны после удаления зуба и уход за ней. Рекомендации пациенту в послеоперационном периоде.

21. Методика операции удаления зуба щипцами, элеваторами, с применением бормашин и долота. Показания и противопоказания

22. Особенности удаления различных групп зубов на нижней челюсти

23. Особенности удаления различных групп зубов на верхней челюсти

24. Операция удаления зуба. Этапы.

25. Инструменты для операции удаления зуба. Щипцы и элеваторы. Особенности удаления различных групп зубов и корней верх ней, нижней челюсти.

26. Показания и противопоказания к операции удаления зуба. Особенности подготовки больного и врача к операции. Положение больного и врача при удалении зубов.

27. Операция удаления зуба. Подготовка к операции удаления зуба.

28. Методы обследования больных с заболеваниями полости рта, требующих хирургического вмешательства.

29. Использование информационных, библиографических ресурсов для решения профессиональных задач хирургической стоматологии.

7. ОЦЕНОЧНЫЕ СРЕДСТВА ДЛЯ ТЕКУЩЕГО КОНТРОЛЯ УСПЕВАЕМОСТИ И ПРОМЕЖУТОЧНОЙ АТТЕСТАЦИИ ПО ИЗУЧАЕМОЙ ДИСЦИПЛИНЕ (МОДУЛЮ) ПРЕДСТАВЛЕНА В «ОЦЕНОЧНЫХ МАТЕРИАЛАХ ДЛЯ ПРОВЕДЕНИЯ ТЕКУЩЕГО КОНТРОЛЯ И ПРОМЕЖУТОЧНОЙ АТТЕСТАЦИИ»

8. ПЕРЕЧЕНЬ ОСНОВНОЙ И ДОПОЛНИТЕЛЬНОЙ УЧЕБНОЙ ЛИТЕРАТУРЫ, НЕОБХОДИМОЙ ДЛЯ ОСВОЕНИЯ ДИСЦИПЛИНЫ (МОДУЛЯ)

а) Список рекомендуемой литературы по дисциплине «Стоматология»


основная:

1. Максимовский Ю.М. Терапевтическая стоматология. Кариеология и заболевания твердых тканей зубов. Эндодонтия : учебное пособие / Ю.М. Максимовский, А.В. Митронин; Максимовский Ю.М.; Митронин А.В. - Москва : ГЭОТАР-Медиа, 2019. - 480 с. - URL: <https://www.studentlibrary.ru/book/ISBN9785970452905.html> . - Режим доступа: ЭБС "Консультант студента"; по подписке. - ISBN ISBN 978-5-9704-5290-5.

2. Бритова, А. А. Стоматология. Эндодонтия : учебное пособие для вузов / А. А. Бритова. — 2-е изд., перераб. и доп. — Москва : Издательство Юрайт, 2019. — 198 с. — (Специалист). — ISBN 978-5-534-04503-1. — Текст : электронный // ЭБС Юрайт [сайт]. — URL: <https://urait.ru/bcode/438045>

дополнительная:

1. Максимовский Ю.М. Терапевтическая стоматология : учебное пособие / Ю.М. Максимовский, А.В. Митронин; Максимовский Ю.М.; Митронин А.В. - Москва : ГЭОТАР-Медиа, 2011. - 432 с. - URL:

Министерство науки и высшего образования РФ Ульяновский государственный университет	Форма	
Ф - Рабочая программа дисциплины		

<https://www.studentlibrary.ru/book/ISBN9785970418925.html> . - Режим доступа: ЭБС "Консультант студента"; по подписке. - ISBN ISBN 978-5-9704-1892-5.

2. Базилян Э.А., Пропедевтическая стоматология : ситуационные задачи : учебное пособие / Э.А. Базилян [и др.]; под ред. Э.А. Базиляна. - М. : ГЭОТАР-Медиа, 2016. - 272 с. - ISBN 978-5-9704-3962-3 - Текст : электронный // ЭБС "Консультант студента" : [сайт]. - URL : <http://www.studentlibrary.ru/book/ISBN9785970439623.html>

3. Марцева О. В. Способ диагностики и лечения кариеса дентина с использованием физических факторов : учеб.-метод. пособие / О. В. Марцева, В. В. Миронова; УлГУ, ИМЭиФК. - Ульяновск : УлГУ, 2015. - Загл. с титул. экрана; Электрон. версия печ. публикации. - Электрон. текстовые дан. (1 файл : 562 Кб). - Текст : электронный.- <http://lib.ulsu.ru/MegaPro/Download/MObject/64>

4. Соломатина Н. Н. Выявление онкологических заболеваний на приёме у врача стоматолога : электронный учебный курс / Н. Н. Соломатина, А. В. Смолькина. - Ульяновск : УлГУ, 2020. - URL: <https://portal.ulsu.ru/course/view.php?id=87582> . - Режим доступа: Портал ЭИОС УлГУ. - Текст : электронный.

учебно-методическая (разработанная ННР, реализующими ОПОП ВО) литература:

Хирургия полости рта: методические рекомендации для самостоятельной работы студентов специальности 31.05.03 Стоматология / В.Н. Китаева. – Ульяновск: УлГУ, 2023. – 25 с.

Согласовано:

Специалист ведущий _____ / Мажукина С. Н. _____ / _____ / 10.05.2023

Должность сотрудника научной библиотеки

ФИО


подпись

дата

б) программное обеспечение:

СПС Консультант Плюс, НЭБ РФ, ЭБС IPRBooks , АИБС «Мега Про», Система «Антиплагиат.ВУЗ», ОС Microsoft Windows, Microsoft Office 2016 «МойОфис Стандартный», Автоматизированная информационная система «Витакор РМИС»

Statistica Basic Academic for Windows 13

Министерство науки и высшего образования РФ Ульяновский государственный университет	Форма	
Ф - Рабочая программа дисциплины		

в) Профессиональные базы данных, информационно-справочные системы

1. Электронно-библиотечные системы:

1.1. Цифровой образовательный ресурс IPRsmart : электронно-библиотечная система : сайт / ООО Компания «Ай Пи Ар Медиа». - Саратов, [2023]. – URL: <http://www.iprbookshop.ru>. – Режим доступа: для зарегистрир. пользователей. - Текст : электронный.

1.2. Образовательная платформа ЮРАЙТ : образовательный ресурс, электронная библиотека : сайт / ООО Электронное издательство «ЮРАЙТ». – Москва, [2023]. - URL: <https://urait.ru>. – Режим доступа: для зарегистрир. пользователей. - Текст : электронный.

1.3. База данных «Электронная библиотека технического ВУЗа (ЭБС «Консультант студента») : электронно-библиотечная система : сайт / ООО «Политехресурс». – Москва, [2023]. – URL: <https://www.studentlibrary.ru/cgi-bin/mb4x>. – Режим доступа: для зарегистрир. пользователей. – Текст : электронный.

1.4. Консультант врача. Электронная медицинская библиотека : база данных : сайт / ООО «Высшая школа организации и управления здравоохранением-Комплексный медицинский консалтинг». – Москва, [2023]. – URL: <https://www.rosmedlib.ru>. – Режим доступа: для зарегистрир. пользователей. – Текст : электронный.

1.5. Большая медицинская библиотека : электронно-библиотечная система : сайт / ООО «Букап». – Томск, [2023]. – URL: <https://www.books-up.ru/ru/library/>. – Режим доступа: для зарегистрир. пользователей. – Текст : электронный.

1.6. ЭБС Лань : электронно-библиотечная система : сайт / ООО ЭБС «Лань». – Санкт-Петербург, [2023]. – URL: <https://e.lanbook.com>. – Режим доступа: для зарегистрир. пользователей. – Текст : электронный.

1.7. ЭБС **Znanium.com** : электронно-библиотечная система : сайт / ООО «Знаниум». - Москва, [2023]. - URL: <http://znanium.com>. – Режим доступа : для зарегистрир. пользователей. - Текст : электронный.

2. КонсультантПлюс [Электронный ресурс]: справочная правовая система. / ООО «Консультант Плюс» - Электрон. дан. - Москва : КонсультантПлюс, [2023].

3. Базы данных периодических изданий:

3.1. eLIBRARY.RU: научная электронная библиотека : сайт / ООО «Научная Электронная Библиотека». – Москва, [2023]. – URL: <http://elibrary.ru>. – Режим доступа : для авториз. пользователей. – Текст : электронный

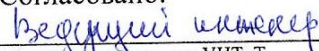
3.2. Электронная библиотека «Издательского дома «Гребенников» (Grebinnikon) : электронная библиотека / ООО ИД «Гребенников». – Москва, [2023]. – URL: <https://id2.action-media.ru/Personal/Products>. – Режим доступа : для авториз. пользователей. – Текст : электронный.


4. Федеральная государственная информационная система «Национальная электронная библиотека» : электронная библиотека : сайт / ФГБУ РГБ. – Москва, [2023]. – URL: <https://нэб.рф>. – Режим доступа : для пользователей научной библиотеки. – Текст : электронный.

5. Российское образование : федеральный портал / учредитель ФГАУ «ФИЦТО». – URL: <http://www.edu.ru>. – Текст : электронный.

6. Электронная библиотечная система УлГУ : модуль «Электронная библиотека» АБИС Мега-ПРО / ООО «Дата Экспресс». – URL: <http://lib.ulsu.ru/MegaPro/Web>. – Режим доступа : для пользователей научной библиотеки. – Текст : электронный.


Согласовано:


полномочный сотрудник УИТИТ


Ф.И.О.


Подпись

Дата

Министерство науки и высшего образования РФ Ульяновский государственный университет	Форма	
Ф - Рабочая программа дисциплины		


9. ПЕРЕЧЕНЬ ИНФОРМАЦИОННЫХ И ОБРАЗОВАТЕЛЬНЫХ ТЕХНОЛОГИЙ, ИСПОЛЬЗУЕМЫХ ПРИ ОСУЩЕСТВЛЕНИИ ОБРАЗОВАТЕЛЬНОГО ПРОЦЕССА ПО ДИСЦИПЛИНЕ (МОДУЛЮ), ВКЛЮЧАЯ ПЕРЕЧЕНЬ ПРОГРАММНОГО ОБЕСПЕЧЕНИЯ

На лекционных и семинарских занятиях используются следующие информационные и образовательные технологии:

- ❖ чтение лекций с использованием слайд-презентаций,
- ❖ использование видео- и/или аудио- материалов (при наличии),
- ❖ организация взаимодействия с обучающимися посредством электронной почты,
- ❖ тестирование.

10. МЕТОДИЧЕСКИЕ УКАЗАНИЯ ДЛЯ ОБУЧАЮЩИХСЯ ПО ОСВОЕНИЮ ДИСЦИПЛИНЫ (МОДУЛЯ)

Вид учебных занятий	Организация деятельности студента
Лекции	В ходе лекционных занятий необходимо вести конспектирование учебного материала. Обращать внимание на категории, формулировки, раскрывающие содержание тех или иных явлений и процессов, научные выводы и практические рекомендации. Желательно оставить в рабочих конспектах поля, на которых делать пометки из рекомендованной литературы, дополняющие материал прослушанной лекции, а также подчеркивающие особую важность тех или иных теоретических положений. Задавать преподавателю уточняющие вопросы с целью уяснения теоретических положений, разрешения спорных ситуаций.
Занятия семинарского типа	В ходе подготовки к занятиям семинарского типа изучить основную литературу, ознакомиться с дополнительной литературой, новыми публикациями в периодических изданиях: журналах, газетах и т.д. При этом учесть рекомендации преподавателя и требования программы дисциплины. Доработать свой конспект лекции, делая в нем соответствующие записи из литературы, рекомендованной преподавателем и предусмотренной программой дисциплины. Подготовить тезисы для выступлений по всем учебным вопросам, выносимым на занятие. Это позволяет составить концентрированное, сжатое представление по изучаемым вопросам.
Стандартизированный тестовый контроль (тестовые задания с эталоном ответа)	Тестовые задания разработаны в соответствии с рабочей программой по дисциплине. Тестовые задания позволят выяснить прочность и глубину усвоения материала по дисциплине, а также повторить и систематизировать свои знания. При выполнении тестовых заданий необходимо внимательно читать все задания и указания по их выполнению. Если не можете выполнить очередное задание, не тратьте время, переходите к следующему. Только выполнив все задания, вернитесь к тем, которые у вас не получились сразу. Старайтесь работать быстро и аккуратно. Когда вы-


Министерство науки и высшего образования РФ Ульяновский государственный университет	Форма	
Ф - Рабочая программа дисциплины		

	полнишь все задания работы, проверьте правильность их выполнения.
Устный ответ	На занятии каждый обучающийся должен быть готовым к выступлению по всем поставленным в плане занятия вопросам, проявлять максимальную активность при их рассмотрении. Выступление должно строиться свободно, убедительно и аргументированно. Ответ на вопрос не должен сводиться только к репродуктивному уровню (простому воспроизведению текста), не допускается и простое чтение конспекта. Необходимо, чтобы выступающий проявлял собственное отношение к тому, о чем он говорит, высказывал свое личное мнение, понимание, обосновывал его и мог сделать правильные выводы из сказанного.
Решение ситуационных задач	При решении ситуационной задачи следует проанализировать описанную в задаче ситуацию и ответить на все имеющиеся вопросы. Ответы должны быть развернутыми и обоснованными. Обычно в задаче поставлено несколько вопросов. Поэтому целесообразно на каждый вопрос отвечать отдельно. При решении задачи необходимо выбрать оптимальный вариант ее решения (подобрать известные или предложить свой алгоритмы действия).
Работа на симуляторах	Перед работой на симуляторах необходимо обобщить и систематизировать свои знания в области практического применения полученных теоретических знаний по отрабатываемому разделу/теме
Подготовка к экзамену/зачету	Для успешного прохождения промежуточной аттестации рекомендуется в начале семестра изучить программу дисциплины и перечень вопросов к экзамену/зачету по данной дисциплине, а также использовать в процессе обучения материалы, разработанные в ходе подготовки к семинарским занятиям. Это позволит в процессе изучения тем сформировать более правильное и обобщенное видение существа того или иного вопроса (за счет уточняющих вопросов преподавателю; б) подготовки ответов к лабораторным и семинарским занятиям; в) самостоятельного уточнения вопросов на смежных дисциплинах; г) углубленного изучения вопросов темы по учебным пособиям

11. МАТЕРИАЛЬНО-ТЕХНИЧЕСКОЕ ОБЕСПЕЧЕНИЕ ДИСЦИПЛИНЫ:

432017, Ульяновская область, г. Ульяновск, р-н Ленинский, ул. Архитектора Ливчака, д. 2/1 (помещение №22 второго этажа в соответствии с техническим паспортом от 16 февраля 2021 г.)

Аудитория -209. Актовый зал для проведения лекционных занятий, текущего контроля и промежуточной аттестации, групповых и индивидуальных консультаций. Аудитория укомплектована креслами с пюпитрами. Комплект мультимедийного оборудования: ноутбук, проектор, экран, акустическая система.

Министерство науки и высшего образования РФ Ульяновский государственный университет	Форма	
Ф - Рабочая программа дисциплины		

432005, Ульяновская область, г. Ульяновск, ул. Аблукова, д. 31 (помещение №9 первого этажа в соответствии с техническим паспортом от 26.01.2011 г.)
Аудитория -15. Кабинет стоматологических заболеваний для проведения практических занятий, текущего контроля и промежуточной аттестации, групповых и индивидуальных консультаций.

Аудитория оборудована стоматологическими установками. Стерилизатор, камера для хранения стерильных инструментов, раковина-мойка, светодиодный компрессор, лампа бактерицидная, шкаф, столики медицинские.

12. СПЕЦИАЛЬНЫЕ УСЛОВИЯ ДЛЯ ОБУЧАЮЩИХСЯ С ОГРАНИЧЕННЫМИ ВОЗМОЖНОСТЯМИ ЗДОРОВЬЯ

В случае необходимости, обучающимся из числа лиц с ограниченными возможностями здоровья (по заявлению обучающегося) могут предлагаться одни из следующих вариантов восприятия информации с учетом их индивидуальных психофизических особенностей:

- для лиц с нарушениями зрения: в печатной форме увеличенным шрифтом; в форме электронного документа; в форме аудиофайла (перевод учебных материалов в аудиоформат); в печатной форме на языке Брайля; индивидуальные консультации с привлечением тифлосурдопереводчика; индивидуальные задания и консультации;
- для лиц с нарушениями слуха: в печатной форме; в форме электронного документа; видеоматериалы с субтитрами; индивидуальные консультации с привлечением сурдопереводчика; индивидуальные задания и консультации;
- для лиц с нарушениями опорно-двигательного аппарата: в печатной форме; в форме электронного документа; в форме аудиофайла; индивидуальные задания и консультации.
- в случае необходимости использования в учебном процессе частично/исключительно дистанционных образовательных технологий, организация работы ППС с обучающимися с ОВЗ и инвалидами предусматривается в электронной информационно-образовательной среде с учетом их индивидуальных психофизических особенностей.

Разработчик:



В.Н. Китаева

Лист согласования
Дисциплины «Хирургия полости рта»
Специальность 31.05.03. «Стоматология»

№	Содержание изменения или ссылка на прилагаемый текст	ФИО заведующего кафедрой, реализующего дисциплину/выпускающей кафедрой	Подпись	Дата
1	Приложение 1»Внесене изменений в п.п. а)Список рекомендуемой литературы.п. 11 «Учебно-методическое и информационное обеспечение дисциплины/практики» с оформлением отдельного приложения	Антонина Васильевна Смолькина		26.06.2024
2	Приложение 1»Внесене изменений в п.п. б)Профессиональные базы данных п. 11 «Учебно-методическое и информационное обеспечение дисциплины/практики» с оформлением отдельного приложения	Антонина Васильевна Смолькина		26.06.2024

1. УЧЕБНО-МЕТОДИЧЕСКОЕ И ИНФОРМАЦИОННОЕ ОБЕСПЕЧЕНИЕ ДИСЦИПЛИНЫ

а) Список рекомендуемой литературы по дисциплине «Стоматология» основная:

1. Максимовский Ю.М. Терапевтическая стоматология. Кариесология и заболевания твердых тканей зубов. Эндодонтия : учебное пособие / Ю.М. Максимовский, А.В. Митронин; Максимовский Ю.М.; Митронин А.В. - Москва : ГЭОТАР-Медиа, 2019. - 480 с. - URL: <https://www.studentlibrary.ru/book/ISBN9785970452905.html> . - Режим доступа: ЭБС "Консультант студента"; по подписке. - ISBN ISBN 978-5-9704-5290-5.

2. Бритова, А. А. Стоматология. Эндодонтия : учебное пособие для вузов / А. А. Бритова. — 2-е изд., перераб. и доп. — Москва : Издательство Юрайт, 2019. — 198 с. — (Специалист). — ISBN 978-5-534-04503-1. — Текст : электронный // ЭБС Юрайт [сайт]. — URL: <https://urait.ru/bcode/438045>

дополнительная:

1. Максимовский Ю.М. Терапевтическая стоматология : учебное пособие / Ю.М. Максимовский, А.В. Митронин; Максимовский Ю.М.; Митронин А.В. - Москва : ГЭОТАР-Медиа, 2011. - 432 с. - URL: <https://www.studentlibrary.ru/book/ISBN9785970418925.html> . - Режим доступа: ЭБС "Консультант студента"; по подписке. - ISBN ISBN 978-5-9704-1892-5.

2. Базилян Э.А., Пропедевтическая стоматология : ситуационные задачи : учебное пособие / Э.А. Базилян [и др.]; под ред. Э.А. Базиляна. - М. : ГЭОТАР-Медиа, 2016. - 272 с. - ISBN 978-5-9704-3962-3 - Текст : электронный // ЭБС "Консультант студента" : [сайт]. - URL : <http://www.studentlibrary.ru/book/ISBN9785970439623.html>


3. Марцева О. В. Способ диагностики и лечения кариеса дентина с использованием физических факторов : учеб.-метод. пособие / О. В. Марцева, В. В. Миронова; УлГУ, ИМЭиФК. - Ульяновск : УлГУ, 2015. - Загл. с титул. экрана; Электрон. версия печ. публикации. - Электрон. текстовые дан. (1 файл : 562 Кб). - Текст : электронный. - <http://lib.ulsu.ru/MegaPro/Download/MObject/64>

4. Соломатина Н. Н. Выявление онкологических заболеваний на приеме у врача стоматолога : электронный учебный курс / Н. Н. Соломатина, А. В. Смолькина. - Ульяновск : УлГУ, 2020. - URL: <https://portal.ulsu.ru/course/view.php?id=87582> . - Режим доступа: Портал ЭИОС УлГУ. - Текст : электронный.

учебно-методическая (разработанная НПР, реализующими ОПОП ВО) литература:

Хирургия полости рта: методические рекомендации для самостоятельной работы студентов специальности 31.05.03 Стоматология / В.Н. Китаева. – Ульяновск: УлГУ, 2023. – 25 с.

Согласовано:

Директор научной библиотеки / Бурханова М.М. /  / 10.05. 2024
Должность сотрудника научной библиотеки *ФИО* *Подпись* *дата*

1. Электронно-библиотечные системы:

1.1. Цифровой образовательный ресурс IPRsmart : электронно-библиотечная система : сайт / ООО Компания «Ай Пи Ар Медиа». - Саратов, [2024]. – URL: <http://www.iprbookshop.ru>. – Режим доступа: для зарегистрир. пользователей. - Текст : электронный.

1.2. Образовательная платформа ЮРАЙТ : образовательный ресурс, электронная библиотека : сайт / ООО Электронное издательство «ЮРАЙТ». – Москва, [2024]. - URL: <https://urait.ru> . – Режим доступа: для зарегистрир. пользователей. - Текст : электронный.

1.3. База данных «Электронная библиотека технического ВУЗа (ЭБС «Консультант студента») : электронно-библиотечная система : сайт / ООО «Политехресурс». – Москва, [2024]. – URL: <https://www.studentlibrary.ru/cgi-bin/mb4x>. – Режим доступа: для зарегистрир. пользователей. – Текст : электронный.

1.4. Консультант врача. Электронная медицинская библиотека : база данных : сайт / ООО «Высшая школа организации и управления здравоохранением-Комплексный медицинский консалтинг». – Москва, [2024]. – URL: <https://www.rosmedlib.ru>. – Режим доступа: для зарегистрир. пользователей. – Текст : электронный.

1.5. Большая медицинская библиотека : электронно-библиотечная система : сайт / ООО «Букап». – Томск, [2024]. – URL: <https://www.books-up.ru/ru/library/> . – Режим доступа: для зарегистрир. пользователей. – Текст : электронный.

1.6. ЭБС Лань : электронно-библиотечная система : сайт / ООО ЭБС «Лань». – Санкт-Петербург, [2024]. – URL: <https://e.lanbook.com>. – Режим доступа: для зарегистрир. пользователей. – Текст : электронный.

1.7. ЭБС Znanium.com : электронно-библиотечная система : сайт / ООО «Знаниум». - Москва, [2024]. - URL: <http://znanium.com> . – Режим доступа : для зарегистрир. пользователей. - Текст : электронный.

2. КонсультантПлюс [Электронный ресурс]: справочная правовая система. / ООО «Консультант Плюс» - Электрон. дан. - Москва : КонсультантПлюс, [2024].

3. eLIBRARY.RU: научная электронная библиотека : сайт / ООО «Научная Электронная Библиотека». – Москва, [2024]. – URL: <http://elibrary.ru>. – Режим доступа : для авториз. пользователей. – Текст : электронный

4. Федеральная государственная информационная система «Национальная электронная библиотека» : электронная библиотека : сайт / ФГБУ РГБ. – Москва, [2024]. – URL: <https://нэб.рф>. – Режим доступа : для пользователей научной библиотеки. – Текст : электронный.

5. Российское образование : федеральный портал / учредитель ФГАУ «ФИЦТО». – URL: <http://www.edu.ru>. – Текст : электронный.

6. Электронная библиотечная система УЛГУ : модуль «Электронная библиотека» АБИС Мега-ПРО / ООО «Дата Экспресс». – URL: <http://lib.ulsu.ru/MegaPro/Web>. – Режим доступа : для пользователей научной библиотеки. – Текст : электронный.